

# МЕСЕЧЕН СТАТИСТИЧКИ БИЛТЕН

## АВГУСТ 2023

Пазарна капитализација : 217.764.987.844

Промет : 195.001.584

Број на трансакции: 637

МБИ10: 5.724,79

↓1,21%

↓0,72%

↓18,65%

↓0,92%

### БЕРЗАНСКИ ПОКАЗАТЕЛИ

ПРОМЕТ (денари)	Јули 2023	Август 2023	%
<b>КЛАСИЧНО ТРГУВАЊЕ</b>	<b>152.448.876</b>	<b>126.715.837</b>	<b>-16,88</b>
АКЦИИ	150.819.155	124.285.450	-17,59
ОБВРЗНИЦИ	1.629.721	2.430.387	49,13
ДРУГИ ХАРТИИ ОД ВРЕДНОСТ	0	0	-
ПРОСЕЧЕН ДНЕВЕН ПРОМЕТ (денари)	7.259.470	6.034.087	-16,88
ПРОСЕЧЕН ДНЕВЕН БРОЈ НА ТРАНСАКЦИИ	37	30	-18,92
<b>БЛОК ТРАНСАКЦИИ</b>	<b>43.962.028</b>	<b>68.285.747</b>	<b>55,33</b>
ЈАВНИ БЕРЗАНСКИ АУКЦИИ	0	0	-
ЈАВНА ПОНУДА НА ХВ	0	0	-
<b>ВКУПНО</b>	<b>196.410.904</b>	<b>195.001.584</b>	<b>-0,72</b>
<b>БРОЈ НА ТРАНСАКЦИИ</b>			
КЛАСИЧНО ТРГУВАЊЕ	775	633	-18,32
БЛОК ТРАНСАКЦИИ	8	4	-50,00
ЈАВНИ БЕРЗАНСКИ АУКЦИИ ЗА ГОЛЕМИ ПАКЕТИ	0	0	-
ЈАВНА ПОНУДА НА ХВ	0	0	-
<b>ВКУПНО</b>	<b>783</b>	<b>637</b>	<b>-18,65</b>
<b>ПАЗАРНА КАПИТАЛИЗАЦИЈА ( денари)</b>			
ПАЗАРНА КАПИТАЛИЗАЦИЈА НА АКЦИИ	220.424.888.640	217.764.987.844	-1,21
БЕРЗАНСКА КОТАЦИЈА	213.282.621.822	210.622.721.026	-1,25
ПАЗАР НА АДПОИ	7.142.266.818	7.142.266.818	0,00
ПАЗАРНА КАПИТАЛИЗАЦИЈА НА ОБВРЗНИЦИ	18.655.051.604	18.645.196.673	-0,05
ПАЗАРНА КАПИТАЛИЗАЦИЈА НА ДРУГИ ХВ	307.475.000	307.442.500	-0,01
<b>ВКУПНО ПАЗАРНА КАПИТАЛИЗАЦИЈА</b>	<b>239.387.415.244</b>	<b>236.717.627.017</b>	<b>-1,12</b>
МБИ10	5.778,15	5.724,79	-0,92
ОМБ	126,75	126,75	0,00
БРОЈ НА КОТИРАНИ ДРУШТВА*	93	93	0,00
БРОЈ НА ДЕНОВИ НА ТРГУВАЊЕ	21	21	0,00

\*Во пресметката се вклучени АрцелоМиттал Скопје ( ХРМ) АД Скопје, Благој Туфанов АД Радовиш, Тајмиште АД Кичево и Трудбеник АД Охрид - долгорочно суспендирани од котација .

### СТРУКТУРА НА ПРОМЕТ

Пазарен сегмент	Промет (денари)	Промет (ЕВРА)	% на учество	Број на трансакции
Официјален пазар	124.034.837	2.017.071	63,61	625
Редовен пазар	2.681.000	43.599	1,37	8
Блок трансакции	68.285.747	1.110.428	35,02	4
<b>Вкупно</b>	<b>195.001.584</b>	<b>3.171.098</b>	<b>100,00</b>	<b>637</b>



# МЕСЕЧЕН СТАТИСТИЧКИ БИЛТЕН

## НАЈТРГУВАНИ АКЦИИ НА ОФИЦИЈАЛЕН ПАЗАР

Хартија од вредност	Макс (денари)	Мин (денари)	Просечна цена (денари)	Количина	Промет во БЕСТ во денари	Промет во ЕВРА	% Учество во прометот	Број на транс.	Пазарна капитализација (денари)
Комерцијална банка Скопје	12.199,00	12.000,00	12.110,94	4.161	50.393.639	819.502	41,44	245	27.684.943.592
Алколоид Скопје	17.500,00	17.210,00	17.417,12	2.113	36.802.381	598.493	30,26	156	24.832.414.375
Макпетрол Скопје	66.000,00	63.000,00	64.357,66	142	9.138.788	148.615	7,52	43	7.417.212.000
НЛБ Банка Скопје	28.100,00	27.000,00	27.761,15	213	5.913.124	96.161	4,86	34	23.882.184.608
Стопанска банка Скопје	1.350,00	1.208,00	1.344,23	3.210	4.314.968	70.171	3,55	19	21.091.897.440
Макстил Скопје	130,00	127,00	127,97	31.567	4.039.586	65.690	3,32	18	1.871.736.704
ТТК Банка Скопје	1.250,00	1.220,00	1.239,65	1.372	1.700.800	27.659	1,40	14	1.187.670.780
УНИ Банка Скопје	5.150,00	5.000,00	5.032,13	280	1.408.995	22.913	1,16	10	2.729.935.000
ОКТА Скопје	3.897,00	3.645,00	3.758,89	359	1.349.441	21.944	1,11	15	3.292.340.400
Гранит Скопје	1.150,00	1.100,00	1.105,96	1.084	1.198.859	19.495	0,99	13	3.378.514.700
Останати				6.008	5.343.869	86.903	4,39	50	93.253.871.426
<b>Вкупно</b>				<b>50.509</b>	<b>121.604.450</b>	<b>1.977.546</b>	<b>100,00</b>	<b>617</b>	<b>210.622.721.026</b>

## АКЦИИ НА ОФИЦИЈАЛЕН ПАЗАР— НАЈГОЛЕМ ПОРАСТ/ПАД

Акција	Просечна цена (денари) 31.07.2023	Просечна цена (денари) 31.08.2023	% на промена
<b>НАЈГОЛЕМ ПОРАСТ</b>			
ОКТА Скопје	3.360,00	3.890,00	15,77
Макошпед Скопје	191,00	206,00	7,85
Макпетрол Скопје	65.080,40	66.000,00	1,41
Реплек Скопје	79.000,00	80.000,00	1,27
Македонски Телеком Скопје	395,00	398,00	0,76
<b>НАЈГОЛЕМО ОПАЃАЊЕ</b>			
Стопанска банка Скопје	1.382,09	1.208,00	-12,60
УНИ Банка Скопје	5.150,00	5.000,00	-2,91
Гранит Скопје	1.127,73	1.100,00	-2,46
Македонијатурист Скопје	4.400,00	4.300,00	-2,27
Тетекс Тетово	3.100,00	3.080,72	-0,62

## ПРЕГЛЕД НА ТРГУВАЊЕ СО ОБВРЗНИЦИ

Обврзници	МАКС (%)	МИН (%)	Последна просечна дневна цена (%)	Последен датум на тргување	Обем на хв	Промет (денари)	Промет (ЕВРА)	Принос до достасување на обврзницата*
Р. Македонија - денационализација 17	90,00	90,00	90,00	30.8.2023	712	39.406	641	6,13%
Р. Македонија - денационализација 18	95,00	95,00	95,00	31.8.2023	26.535	1.550.017	25.208	3,68%
Р. Македонија - денационализација 19	92,00	92,00	92,00	15.8.2023	8.217	464.880	7.560	4,40%
Р. Македонија - денационализација 21	93,00	93,00	93,00	16.8.2023	6.576	376.084	6.116	3,67%

\*Моделот на калкулација го покажува годишниот просечен принос до достасување на обврзници со рок на достасување над 1 година и е прилагоден на карактеристиките на обврзниците. Датум на пресметување 31.08.2023 година, со последната просечна цена на тргување на обврзниците

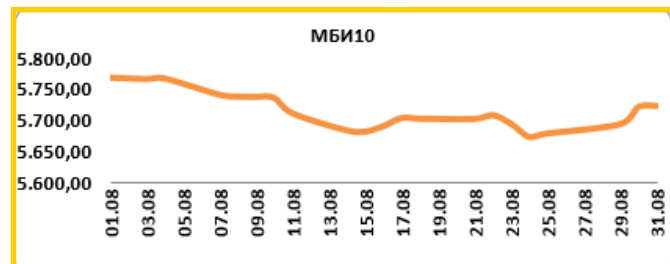
# МЕСЕЧЕН СТАТИСТИЧКИ БИЛТЕН

**Вредност на 31.08.2023** **5.724,79**

Максимална вредност во Август (01.08.2023) 5.769,89

Минимална вредност во Август (24.08.2023) 5.675,26

% на промена од 31.12.2022 1,28%



Се за Македонскиот Берзански Индекс МБИ10 на:  
<http://www.mse.com.mk/Indices.aspx?Index=MBI10>

## Елементи на МБИ10

Елементи на МБИ10	Вкупен промет (денари)	Обем	Број на трансакции	Последна дневна просечна цена	% на месечна промена на цена
Алкалоид Скопје	36.802.381	2.113	156	17.348,91	-0,51
Гранит Скопје	1.198.859	1.084	13	1.100,00	-2,46
Комерцијална банка Скопје	50.393.639	4.161	245	12.147,49	-0,45
Макпетрол Скопје	15.765.288	242	44	66.000,00	1,41
Македонијатурист Скопје	1.035.000	240	5	4.300,00	-2,27
Стопанска банка Скопје	4.314.968	3.210	19	1.208,00	-12,60
Македонски Телеком Скопје	882.788	2.258	15	398,00	0,76
НЛБ Банка Скопје	5.913.124	213	34	27.963,09	-0,13
ТТК Банка Скопје	1.700.800	1.372	14	1.230,00	-0,40
УНИ Банка Скопје	1.408.995	280	10	5.000,00	-2,91

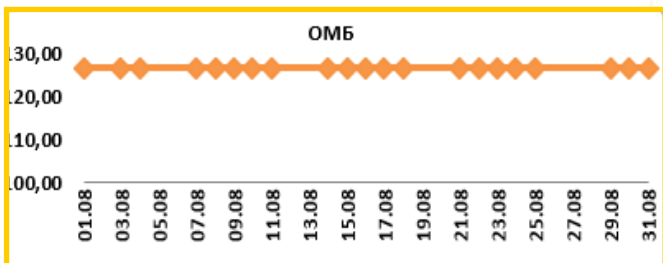
## ОМБ

**Вредност на 31.08.2023** **126,75**

Максимална вредност во Август (31.08.2023) 126,75

Минимална вредност во Август (01.08.2023) 126,75

% на промена од 31.12.2022 1,72%



Се за Индексот за обврзници на Македонската берза ОМБ на:  
<http://www.mse.com.mk/Indices.aspx?Index=OMB>

## Елементи на ОМБ

Елементи на ОМБ	Вкупен промет (денари)	Обем	Број на трансакции	Последна дневна просечна цена	% на месечна промена на цена
Обврзници на РМ за денационал. (RMDEN15)	0	0	0	97,70	0,00
Обврзници на РМ за денационал. (RMDEN16)	0	0	0	93,00	0,00
Обврзници на РМ за денационал. (RMDEN17)	39.406	712	3	90,00	0,00
Обврзници на РМ за денационал. (RMDEN19)	464.880	8.217	1	92,00	0,00
Обврзници на РМ за денационал. (RMDEN20)	0	0	0	94,00	0,00
Обврзници на РМ за денационал. (RMDEN21)	376.084	6.576	3	93,00	0,00



# МЕСЕЧЕН СТАТИСТИЧКИ БИЛТЕН

## ПОКАЗАТЕЛИ ЗА КОТИРАНИТЕ ДРУШТВА ОД МБИ10

Друштво	Коефициент цена на акција/ добивка по акција <sup>1</sup>	Дивиденден принос <sup>2</sup>	Учество на странски инвеститори во основна главнина во Август 2023	Учество на странски инвеститори во основна главнина во Јули 2023	Промена
Алкалоид АД Скопје	16,96	2,83%	2,66%	2,66%	0,00%
Гранит АД Скопје	73,47	3,27%	8,16%	8,16%	0,00%
Комерцијална банка АД Скопје	12,75	4,12%	2,32%	2,31%	0,01%
Макпетрол АД Скопје	5,56	5,00%	1,60%	1,59%	0,01%
Македонијатурист АД Скопје	62,98	3,02%	0,81%	0,81%	0,00%
Стопанска банка АД Скопје	8,64	0,00%	92,38%	92,38%	0,00%
ТТК Банка АД Скопје	19,52	5,45%	1,07%	1,07%	0,00%
Македонски Телеком АД Скопје	25,42	4,86%	1,08%	1,08%	0,00%
НЛБ Банка АД Скопје	9,82	8,68%	87,38%	87,38%	0,00%
УНИ Банка АД Скопје	8,00	5,66%	79,35%	79,35%	0,00%

[1] Цена на акција на последен ден на тргување/Добивка по акција.

[2] Показателите се пресметани со користење на податоци од последните објавени финансиски извештаи и последната исплатена дивиденда.

## СТРАНСКИ ИНВЕСТИТОРИ НА ОФИЦИЈАЛНИОТ ПАЗАР НА БЕРЗАТА

Август 2023	Странски правни лица инвеститори	Странски физички лица инвеститори	Вкупно странски инвеститори	Вкупно странски инвеститори	Промена
	Август 2023	Август 2023	Август 2023	Јули 2023	
Акции <sup>3</sup>	34,20%	1,12%	35,32%	35,31%	0,01%
Обврзници за денационализација <sup>4</sup>	0,10%	0,04%	0,14%	0,14%	0,00%
Континуирани државни обврзници <sup>5</sup>	0,00%	0,00%	0,00%	0,00%	0,00%

[3] Состојба на последен ден на тргување во месецот, според податоците добиени од Централниот депозитар за хартии од вредност, а која се однесува на учество на странските инвеститори во вкупната главнина на друштвото

[4, 5] Состојба на последен ден на тргување во месецот, според податоците добиени од Централниот депозитар за хартии од вредност, а која се однесува на учество на странските инвеститори во вкупната номинална вредност на обврзниците

## УЧЕСТВО НА СТРАНСКИТЕ И ДОМАШНИТЕ ИНВЕСТИТОРИ ВО ВКУПНИОТ ПРОМЕТ НА БЕРЗАТА <sup>6</sup>

	КУПУВАЊЕ % на учество	ПРОДАВАЊЕ % на учество
Странски физички лица	1,08%	2,79%
Странски правни лица	4,67%	0,43%
<b>Вкупно странски</b>	<b>5,75%</b>	<b>3,22%</b>
Домашни физички лица	80,63%	76,16%
Домашни правни лица	13,61%	20,62%
<b>Вкупно домашни</b>	<b>94,25%</b>	<b>96,78%</b>

[6] Состојба на последен ден на тргување во месецот, според податоците добиени од Централниот депозитар за хартии од вредност а која се однесува на учеството на странските и домашните инвеститори во вкупниот промет остварен на Берзата.

## ПРОМЕТ НА ЧЛЕНКИТЕ НА МАКЕДОНСКА БЕРЗА ВО ДЕНАРИ

Членка	Членка	% Класично тргување		Блокови	% Јавни берзански аукции		% Јавна понуда		Вкупно	
		Класично тргување	%		Блокови	%	Јавна понуда	%		
ИЛИРИКА ИНВЕСТМЕНТС АД Скопје	IL	58.368.941	23,03	123.318.494	90,300	0	0,00	0	0,00	181.687.435
Комерцијална банка АД Скопје	KB	61.111.601	24,11	13.253.000	9,700	0	0,00	0	0,00	74.364.601
ИНВЕСТИБРОКЕР АД Скопје	MI	28.903.583	11,40	0	0,000	0	0,00	0	0,00	28.903.583
Стопанска банка АД Скопје	SB	25.420.231	10,03	0	0,000	0	0,00	0	0,00	25.420.231
НЛБ Банка АД Скопје	TN	19.526.627	7,70	0	0,000	0	0,00	0	0,00	19.526.627
ИНОВО БРОКЕР АД Скопје	IN	17.767.179	7,01	0	0,000	0	0,00	0	0,00	17.767.179
Еурохаус АД Скопје	EH	15.610.575	6,16	0	0,000	0	0,00	0	0,00	15.610.575
ТТК Банка Скопје	TK	14.513.995	5,73	0	0,000	0	0,00	0	0,00	14.513.995
Фершпед Брокер АД Скопје	FR	8.038.350	3,17	0	0,000	0	0,00	0	0,00	8.038.350
Шпаркасебанка АД Скопје	SP	4.170.592	1,65	0	0,000	0	0,00	0	0,00	4.170.592
<b>Вкупно</b>		<b>253.431.675</b>	<b>100,00</b>	<b>136.571.494</b>	<b>100,000</b>	<b>0</b>	<b>100,00</b>	<b>0</b>	<b>100,00</b>	<b>390.003.169</b>

Кај сите трансакции освен Јавните берзански аукции за државни хартии од вредност се применува двојно пресметување (и при купување и при продавање), со цел да е опфати учеството на брокерските куќи во прометот и при вкрстените трансакции. Со оглед на тоа што од 13-ти Јуни 2003 година од продажната страна при тргувањето со акции и удели во сопственост на државата се јавува Македонската Берза АД Скопје, нема да важи правилото на двојно пресметување кај државата, туку ќе се земе предвид само тргувањето од куповната страна.



# МЕСЕЧЕН СТАТИСТИЧКИ БИЛТЕН

## КАКО ПОТСЕТУВАЊЕ

Продуктот на Македонската берза **БЕСТНЕТ АНАЛИТИКА** е современ интернет сервис кој им помага на инвеститорите во градење на компетентни стратегии за вложување и носење на квалитетни инвестициски одлуки.

### БЕСТНЕТ АНАЛИТИКА во себе содржи:

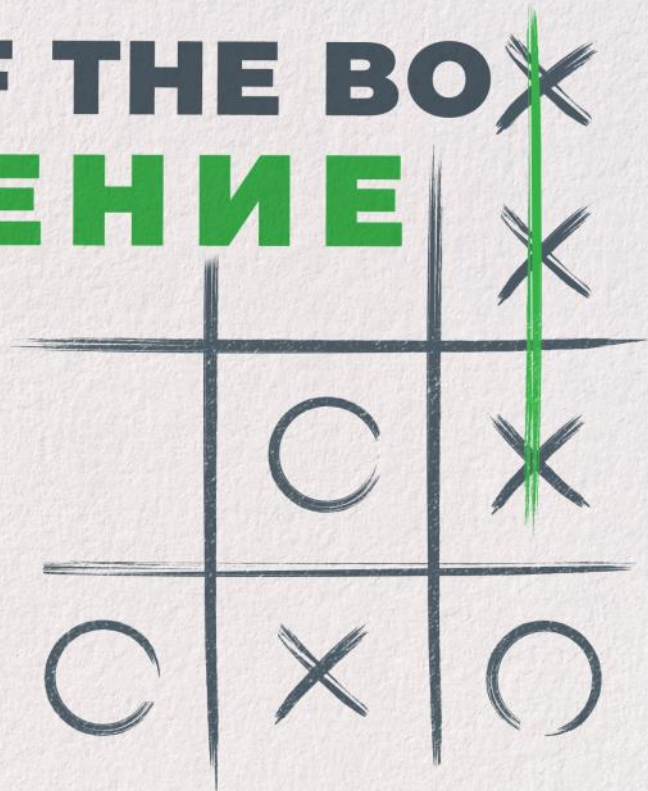
- Податоци за повеќе од **100** компании со кои се тргува на Македонската берза
- Повеќе од **70** најразлични финансиски показатели за компании и повеќе од **40** показатели за банки
- Следење и споредување на вредностите за последните **3** години
- Следење на резултатите по квартали
- Податоци во денари, евра и долари
- Податоци за исплатените дивиденди на компаниите за последните **4** години
- Податоци за најголемите акционери на компанијата
- Податоци за органите на управување на компанијата
- Податоци за поврзаните компании
- Споредување и следење на поголем број на финансиски показатели
- Следење на показателите по сектори и индустриски гранки
- Графички приказ на техничките индикатори
- Преку **40** технички индикатори и осцилатори
- Следење на вложувањата, утврдување на нивната моментална вредност
- Пресметка на добивките/загубите на нереализираните трансакции
- Пресметка на добивките/загубите од извршените тргувања
- Симулирани портфолија

Шифра на XB	Датум на трансакција	Број на трансакција	Количина	Куповна вредност - вкупно (во ден.)	Датум на последна цена	Последна просечна цена	Вкупна вредност (во ден.)	Нереализирана добивка / загуба (во ден.)	% промена од купување на XB	% од вредноста на вкупните вложувања
<b>скратен преглед на поединечна трансакција</b>										
TEL	11.06.2009	1235649	600,00	360.000,00	11.06.2009	653,11	391.866,00	31.866,00	8,85%	3,74%
<b>детален преглед на поединечна трансакција</b>										
P.Македонија - денационализирана 01 (PМДЕН01)										
Тип на хартија	Bond		Куповна вредност - вкупно (во ден.)		107.092,08					
Датум на трансакција	11.07.2008		Датум на последна цена		27.11.2007					
Број на трансакција	1919		Последна просечна цена		85,00					
Количина	2.250,00		Вкупна вредност (во ден.)		116.662,50					
Куповна цена (во %)	77,50		Акумулирана камата (во ден.)		1.225,88					
Номинална вредност	1,00 EUR		Вкупна вредност (во ден.)		117.888,35					
Куповна вредност (во ден.)	106.689,77		Нереализирана добивка / загуба (во ден.)		11.198,57					
Купена акумул. камата (во ден.)	402,31		% промена од купување на XB		10,00%					
Трансакциски трошоци (во ден.)	500,00		% од вредноста на вкупните вложувања		0,30%					
<b>TOTAL</b>			<b>36.067.092,08</b>		<b>62.684.319,35</b>		<b>26.617.629,57</b>		<b>100,00%</b>	

Опис на XB	Податоци од тргувањето
Лазарен сегмент	Официјален пазар
Лазарен подсегмент	Беранска котација - обични акции
Тип на XB	Обични акции
ISIN број	MKALK4101011
Вкупна издадена XB	1431353
Шифра на XB	ALK
Номинална вредност	25,56 EUR
<b>Движења на цената и прометот</b>	
Највисока цена во пос. 52 недели	4.599,00
Најниска цена во пос. 52 недели	3.799,00
% промена во посл. 30 дена	8,48%
% промена во посл. 3 месеци	6,98%
% промена во посл. 6 месеци	0,80%
% промена во посл. 1 година	-4,07%
Просечен дневен промет во пос. 30 дена	645.146,23
Просечен дневен промет во пос. 3 месеци	812.362,12
Просечен дневен промет во тековната година	626.836,29
Просечен дневен промет во пос. 52 недели	1.304.591,88
<b>Показатели по акција за издавачот</b>	
Коефициент цена / добивка	10,43
Дивиденден принос	3,98%
Коефициент цена / Книговодствена вредност по акција	0,91
Коефициент цена / Акумулирана добивка по акција	2,62
Коефициент цена / Приходи од продажба	1,01
Коефициент цена / Годишни приливи од оперативни активности	13,59
Коефициент цена / оперативна добивка	8,93
Коефициент цена / EBITDA	6,35
Највисок P/E во пос. 52 недели	11,46
Најнисок P/E во пос. 52 недели	9,47
Нето добивка по акција за пос. 12 месеци	430,59
Коефициент цена / добивка за пос. 12 месеци	9,77

Повеќе информации на : [www.bestnet.com.mk](http://www.bestnet.com.mk)

# OUT OF THE BOX РЕШЕНИЕ



Идентификувај се преку OneID,  
отвори платежна сметка,  
активирај Интернет банка  
и добиј дебитна картичка

## ONLINE



Комерцијална  
банка

**ПОЛЕСНО  
Е ЗАЕДНО**

kb.mk



МАКЕДОНСКА БЕРЗА  
MACEDONIAN STOCK EXCHANGE